

Trasformabili

Trasformabili

I Trasformabili di Maxitalia permettono di sfruttare al massimo tutto lo spazio disponibile. Gli accurati meccanismi garantiscono una veloce e semplice apertura e chiusura dei nostri prodotti, mantenendo un elevato standard di sicurezza.

Modello

Elegant

Trasformabile

serie sommier Wood





Modello Elegant | Serie sommier Wood | Trasformabile

Comodo letto divano rivestito in ecopelle ignifuga, disponibile anche in tessuto nella versione completamente sfoderabile che, all'occorrenza, trova il suo impiego come terzo letto o come pratico e sicuro letto a castello. Struttura metallica ad alta resistenza, verniciatura epossidica. Rete a doghe di faggio curvate a vapore. Scaletta di protezione. Rete inferiore con meccanismo per agevolare il rifacimento del letto.

Testiere costituite da telaio in legno. Imbottitura in poliuretano espanso accoppiato. Prodotto in varie soluzioni.

Si può rivestire sia in tessuto che in ecopelle, nella soluzione fissa o sfoderabile.

Rivestimento Personalizzabile

Tessuto o Ecopelle.

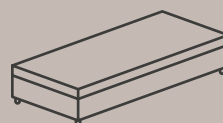
Doghe

in lamellare di Faggio.

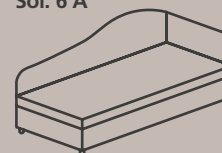
14 doghe

in Faggio

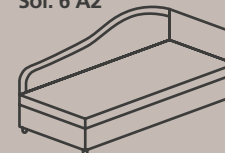
Sol. 1



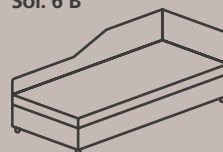
Sol. 6 A



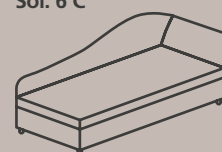
Sol. 6 A2



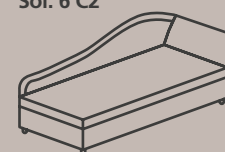
Sol. 6 B



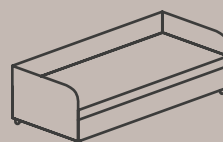
Sol. 6 C



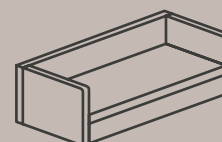
Sol. 6 C2



Sol. 7 A



Sol. 7 B



Modello

Riletto
Trasformabile
serie sommier Wood



Modello Riletto | Serie sommier Wood | Trasformabile

Il Letto / Divano Riletto risulta semplice e funzionale, carattere e personalità sono dati dalla soluzione con testiere a spessore. Proposto come letto aggiuntivo può risolvere anche problemi di spazio con il doppio utilizzo, come divano da giorno e come letto per la notte.

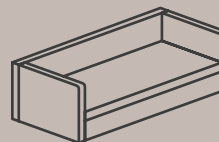
La struttura in profilo metallico è verniciata a polveri epossidiche, il piano letto è a doghe di faggio curvate e inserite nel telaio tramite guaine antirumore.

Al suo interno è racchiusa la rete che, con scorrimento manuale, si può estrarre per utilizzare il letto aggiuntivo, che affiancata al primo letto, risulterà alla stessa altezza (si consigliano materassi h 13 cm.)

Si può rivestire sia in tessuto che in eco pelle, nella soluzione fissa o sfoderabile.



Sol. 7 B



Modello

Doblo

Trasformabile

serie sommier Wood



Modello Doblò | Serie sommier Wood | Trasformabile

Il Doblò è il classico letto a scomparsa, pratico nel suo utilizzo e funzionale con il secondo letto nascosto, pronto per l'utilizzo. Il pratico maniglione permette il sollevamento della rete che, affiancata al primo letto, risulterà alla stessa altezza.

(si consigliano materassi h 13 cm.)

La struttura in profilo metallico è verniciata a polveri epossidiche, il piano letto è a doghe di faggio curvate e inserite nel telaio tramite guaine antirumore.

La struttura è predisposta per l'ancoraggio di eventuali testiere di varie misure, spessore e altezza, per dare la possibilità al cliente di scegliere la soluzione di cui necessita.

Si può rivestire sia in tessuto che in eco pelle, nella soluzione fissa o sfoderabile.



Rivestimento Personalizzabile

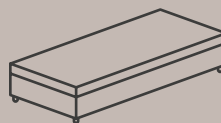
Tessuto o Ecopelle.

Doghe
in lamellare di Faggio.

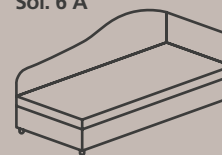
14 doghe

in Faggio

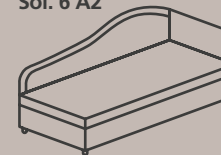
Sol. 1



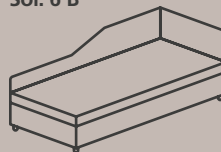
Sol. 6 A



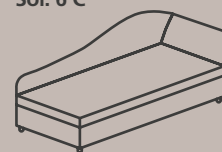
Sol. 6 A2



Sol. 6 B



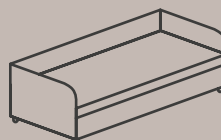
Sol. 6 C



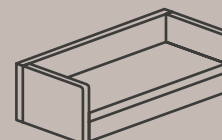
Sol. 6 C2



Sol. 7 A



Sol. 7 B



Modello

Cuboletto
Trasformabile
serie sommier Wood

Modello Cuboletto | Serie sommier Wood | Trasformabile

Struttura in metallo verniciato a polveri epossidiche atossiche e anti graffio. Piano rete elettrosaldato, meccanismo a scomparsa che racchiude il materasso in poliuretano espanso ad alta densità. Una volta aperto si trasforma in un letto singolo.

Rivestimento Personalizzabile
Tessuto o Ecopelle.



Modello

Letto Verticale

Letto Verticale

Struttura in tubolare di metallo, verniciato a polveri epossidiche atossiche, con piano rete a doghe di faggio curvate, inserite nel telaio tramite apposite guaine antirumore, con cinghie ferma materasso. Apertura manuale lato pediere con piedi ed un telaio ad arco, rivestito che può fungere da piccola testiera

per non far scivolare il guanciale. La struttura è completa di 4 ruote con gomma antitraccia, 2 anche con freno di stazionamento. La Rete Verticale può essere fornita con telo di rivestimento antipolvere.

Doghe in Faggio

inserite nel telaio con guaine antirumore.

